

Consignes pour le **test de niveau d'anglais**

OBLIGATOIRE POUR LES PRIMO-ENTRANT·E·S

QUOI ?

- Le test de niveau évalue votre niveau initial en anglais.
- Les résultats nous permettent de vous conseiller le cours d'anglais le mieux adapté à votre niveau.

QUAND ?

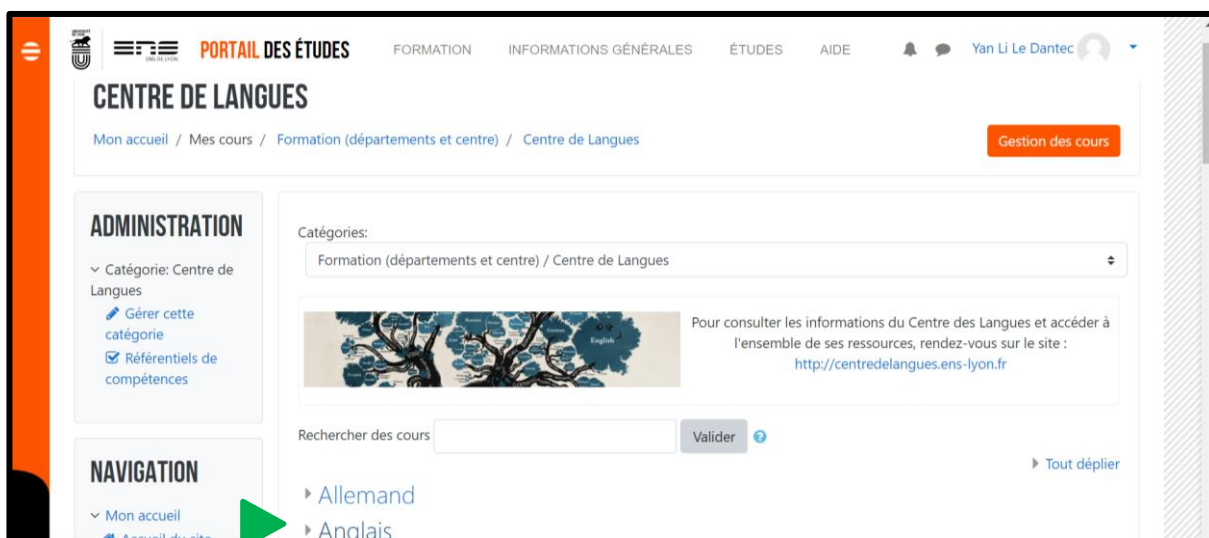
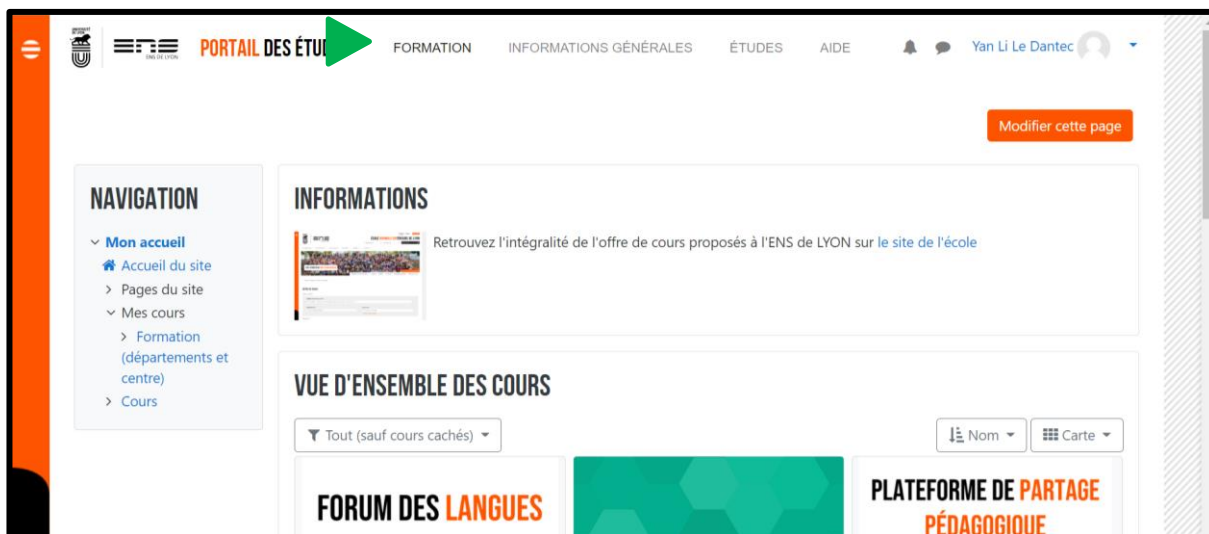
- Le test peut être réalisé **exclusivement le mercredi 6 septembre entre 00h05 et 21h30**.
- Vous devez disposer d'un minimum de 2h16 pour passer les trois épreuves de l'évaluation (prévoir un créneau confortable de 2h30). **Il est impératif de commencer la première épreuve avant 21h30** afin de finir à temps. Vous devez remplir les renseignements obligatoires pour pouvoir commencer le test.

COMMENT ?

1. **Le plus tôt possible**, utilisez votre compte login et mot de passe de l'ENS (conférés après paiement des droits d'inscription à l'ENS) pour vous connecter au Portail des Etudes : <http://etudes.ens-lyon.fr>.
2. Accédez au lien suivant : <http://etudes.ens-lyon.fr/course/view.php?id=1757>. Vous pouvez aussi suivre ce chemin depuis le site institutionnel de l'ENS de Lyon : ENS de Lyon → Portails e-service → Portail des études → Formation → Centre de Langues → Anglais → Test de niveau d'anglais.
3. Inscrivez-vous au test de niveau (voir les captures d'écran ci-dessous pour plus de détails) et remplissez les renseignements obligatoires.
4. Le **6 septembre**, faites le test de niveau. Privilégiez une connexion filaire (non-wifi).
 - a. Le temps est décompté pour chaque épreuve. Si vous terminez avant la fin du temps alloué pour l'épreuve, vous devez appuyer sur le bouton « envoyer vos réponses ». Si vous ne terminez pas avant la fin du temps alloué, vos réponses seront envoyées automatiquement. En cas de problème technique, contactez Yan Li-Le Dantec 04 37 37 60 84.
5. Une fois que vous avez fait les trois épreuves, consultez le fichier Excel (sur la page du test de niveau) pour savoir quel niveau vous avez, et quel cours vous est recommandé. Certains scores ne permettant pas de recommander un cours, vous devrez vous inscrire à un entretien oral en présentiel (**8 septembre**) au lien suivant : https://docs.google.com/spreadsheets/d/1W2btCFHLnLY_e9L-icQdJEOldsAQgreppXSV9D-hFF4/edit. L'entretien aura lieu sur le site Descartes, dans la salle indiquée en haut de la colonne.
6. Faites votre inscription à un cours d'anglais sur le site du Centre de Langues le **12 septembre** : <http://centredelangues.ens-lyon.fr/inscriptions>.

Captures d'écran pour accéder au Test de niveau d'anglais

Dès que possible, rendez vous sur la page du Test de niveau d'anglais et remplissez les renseignements obligatoires en haut de la page.



NAVIGATION

- Mon accueil
- Accueil du site
- Pages du site
- Mes cours
 - Formation (départements et centre)
 - Centre de Langues
 - Anglais
 - Cours de Yan Li Le Dantec
 - Reaching Out: Communicating Research Across Disciplin...
 - Training for the Cambridge English: C1 Advanced (CAE)
 - Cours retirés

Cours de Sabine REMANOFSKY
 Cours de Naomi Reiner
 Reaching Out: Communicating Research Across Disciplinary Boundaries
 Training for the Cambridge English: C1 Advanced (CAE)
 Cours retirés
 Improve your Grammar
 Test de niveau d'anglais
 Test de niveau
 Consignes pour le Test de niveau CAE : <http://centredelangues.ens-lyon.fr/anglais/tests-de-niveau/consignes>

PORTAIL DES ÉTUDES ENSEIGNEMENT ET FORMATIONS ÉTUDIANTS ENSEIGNANTS ET PERSONNELS

Yan Li Le Dantec
Étudiant

TEST DE NIVEAU D'ANGLAIS

Mon accueil / Mes cours / Enseignement et formations / Centre de Langues / Anglais / TDN anglais / Consignes pour le test de niveau

ADMINISTRATION

- Administration des cours
- Banque de questions

NAVIGATION

- Mon accueil
- Accueil du site
- Mes cours
- Enseignement et formations
- Centre de Langues
- Anglais
 - Cours de Rachel Kyne

Renseignements obligatoires avant de faire le Test de Niveau

Veillez cocher la case 'Votre progression' (à droite) une fois vos renseignements envoyés.

Foire Aux Questions / Frequently Asked Questions

Si vous avez des questions, lisez le FAQ d'abord, puis contactez Yan LI-LE DANTEC au 04 37 37 60 84.

TDN anglais - convertir notes brutes en score C1 Advanced

Connaître son niveau d'anglais

Pour calculer le score total des épreuves en points C1 Advanced (sur 210), veuillez télécharger le fichier Excel 'TDN anglais - convertir notes brutes en score C1 Advanced'.

SUIVEZ LES INSTRUCTIONS DONNEES DANS LE FICHIER EXCEL CI-DESSUS. Il vous indiquera si vous avez besoin de vous inscrire à l'entretien oral du 8 septembre, et quel niveau de cours choisir le cas échéant.

Attention, vous ne pouvez pas accéder à l'onglet pour s'inscrire aux entretiens oraux sans avoir téléchargé le fichier Excel.

* Vous inscrire à l'entretien oral du vendredi 8 septembre ici

Le 6 septembre, vous pouvez passer les tests d'anglais dans l'onglet « Test de niveau d'anglais »

Test de niveau d'anglais 05/09/23 Outils pour gestionnaires Consignes pour le test de niveau Entretien oral 8/09/23 - Descartes Ressources profs

Accès restreint Non disponible à moins que : L'activité Renseignements obligatoires avant de faire le Test de Niveau soit marquée comme achevée

ATTENTION : N'UTILISEZ PAS SAFARI POUR FAIRE LE TEST DE NIVEAU. Préférez Chrome.

VOUS NE POURREZ PAS ACCEDER AUX EPREUVES SANS AVOIR REMPLI LES RENSEIGNEMENTS OBLIGATOIRES.

Epreuve 1/3 : Reading

Here you will answer questions from Reading Parts 1, 5, 6, 7 and 8 (there are no Parts 2, 3, or 4).

You have 58 minutes to complete the test, and if you have not submitted your answers by the end of the 58 minutes, your answers will be submitted automatically.

Points per part:
 Part 1: 8 points
 Part 5: 12 points
 Part 6: 8 points
 Part 7: 12 points
 Part 8: 10 points

N'UTILISEZ PAS SAFARI POUR FAIRE CE TEST. Préférez Chrome.

Epreuve 2/3 : Use of English

Here you will answer questions from Use of English Parts 2, 3 and 4 (there is no Part 1).

You have 20 minutes to complete the test, and if you have not submitted your answers by the end of the 20 minutes, your answers will be submitted automatically.

Points per part:
 Part 2: 8
 Part 3: 8
 Part 4: 12

NB : La Partie 4 du test doit être corrigée par les professeurs. Si vous envoyez vos réponses avant 17h, il est probable que cette correction aie lieu avant 18h. Si vous envoyez vos réponses après 17h, la correction sera faite le lendemain.

N'UTILISEZ PAS SAFARI POUR FAIRE CE TEST. Préférez Chrome.

Epreuve 3/3 : Listening

This is the Listening portion of the test, Parts 1, 2, and 3.

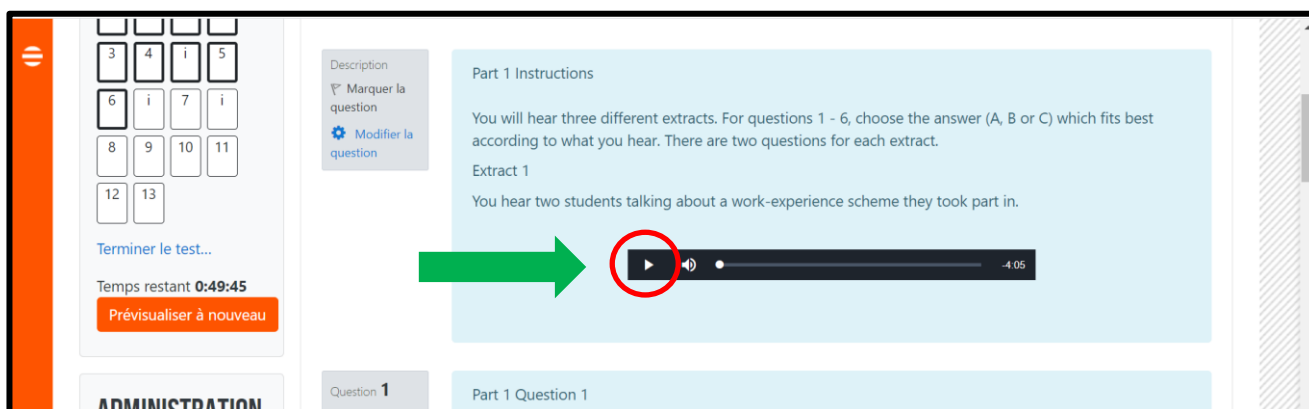
You have 45 minutes to complete the test, and if you have not submitted your answers by the end of the 45 minutes, they will be submitted automatically.

Points per part:
 Part 1: 6
 Part 2: 8
 Part 3: 6
 Part 4: 10

----- LISEZ LES INSTRUCTIONS ATTENTIVEMENT !!! -----

Consignes spéciales pour l'épreuve de Listening

Dès que vous accédez à l'épreuve de Listening, vous verrez une barre noire avec un bouton blanc en forme de triangle. **Appuyez sur ce bouton IMMEDIATEMENT** pour écouter la bande son. Chaque partie (1, 2 et 3) a son propre enregistrement. Il faudra donc lancer la bande son au début de chaque partie.



Au total, les bandes son font 4 minutes, 2 minutes 45 secondes, et 2 minutes 40 secondes. Le temps de réponse est inclus dans les bandes son. Vous disposez donc de 10 minutes pour compléter l'épreuve. Si à la fin des 10 minutes, vous n'avez pas envoyé votre tentative, elle sera enregistrée automatiquement et l'épreuve fermera.

Vérifiez que votre ordinateur et votre navigateur soient ENTièrement MIS À JOUR avant d'ouvrir l'épreuve. Nous vous recommandons d'utiliser un navigateur Chrome.

Vous ne devez **en aucun cas** essayer de faire le test avec le site du Portail des études ouvert dans deux navigateurs différents, car vous perdrez toutes vos réponses en essayant de les envoyer à la fin de l'épreuve.