

Comprensione orale
Abbinamento, cloze, produzione scritta

15 novembre 2013
Livello A1

Per te (di Lorenzo Jovanotti)

1. Abbina la parola all'immagine.

1. fiocco

2. dubbio

3. otto

4. mele

5. farina

6. alberi

7. nuvola

8. chiave

9. foglia

10. tredici

11. natale

12. aranciata

13. mare

14. sorriso

15. fragola

16. piove

17. colomba

18. scuola

19. stelle

20. cane

21. penna

22. cantante

23. sole


24. maglietta

13

A




B



C



D



E



F




G

8:00


H



I




J




K




L



M




N



O



P



Q



R



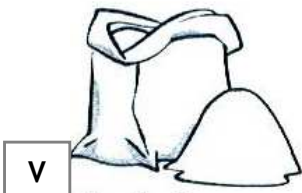
S



T



U



V



W



Y

2. Ascolta la canzone più volte. Prova a completare il testo con le parole dell'esercizio 1. Fai attenzione alle concordanze!

È per te che sono verdi gli alberi
 e rosa i fiocchi in maternità.
 È per te che il _____ brucia a luglio,
 è per te tutta questa città.
 È per te che sono bianchi i muri
 e la _____ vola.
 È per te il _____ dicembre,
 è per te la campanella a _____ .

Ritornello È per te ogni cosa che c'è, ninnana, ninnae.

È per te che a volte _____ a giugno,
 è per te il _____ degli umani.
 È per te un' _____ fresca,
 è per te lo scodinzolo dei _____ .
 È per te il colore delle _____ ,
 la forma strana della _____ .
 È per te il succo delle _____ ,
 è per te il rosso delle _____ .

Ritornello È per te ogni cosa che c'è, ninnana, ninnae.

È per te il profumo delle _____ ,
 è per te il miele e la _____ .
 È per te il sabato nel centro,
 le _____ di mattina.
 È per te la voce dei _____ ,
 la _____ dei poeti
 È per te una _____ a righe,
 è per te la _____ dei segreti.

Ritornello È per te ogni cosa che c'è, ninnana, ninnae.

È per te il _____ e la certezza,
 la forza e la dolcezza.
 È per te che il _____ sa di sale,
 è per te la _____ di Natale.

Ritornello È per te ogni cosa che c'è, ninnana, ninnae.

3. E ora prova tu!

Prova a scrivere insieme ai compagni una ninna nanna. Segui le istruzioni dell'insegnante.

Soluzioni e suggerimenti per l'insegnante.

Al termine delle attività l'insegnante può proporre agli studenti di cantare la canzone.

Esercizio 1.

1.E ; 2.P ; 3.H ; 4.T ; 5.V ; 6.N ; 7.Y ; 8.D ; 9.L ; 10.A ; 11.R ; 12.F ; 13.M ; 14.B ;
15.W ; 16.O ; 17.J ; 18.C ; 19.G ; 20.K ; 21.I ; 22.S ; 23.Q ; 24.U.

Esercizio 2.

È per te che sono verdi gli **alberi**
e rosa i **focchi** in maternità.
È per te che il **sole** brucia a luglio,
è per te tutta questa città.
È per te che sono bianchi i muri
e la **colomba** vola.
È per te il **tedici** dicembre,
è per te la campanella a **scuola**.

Ritornello

È per te che a volte **piove** a giugno,
è per te il **sorriso** degli umani.
È per te un'**aranciata** fresca,
è per te lo scodinzolo dei **cani**.
È per te il colore delle **foglie**,
la forma strana della **nuvole**.
È per te il succo delle **mele**,
è per te il rosso delle **fragole**.

Ritornello

È per te il profumo delle **stelle**,
è per te il miele e la **farina**.
È per te il sabato nel centro,
le **otto** di mattina.
È per te la voce dei **cantanti**,
la **penna** dei poeti.
È per te una **maglietta** a righe,
è per te la **chiave** dei segreti.

Ritornello

È per te il **dubbio** e la certezza,
la forza e la dolcezza.
È per te che il **mare** sa di sale,
è per te la **notte** di Natale.

Esercizio 3.

Scrittura creativa di una ninna nanna.

L'insegnante divide gli studenti in gruppi di tre - quattro persone.

La ninna nanna sarà composta da 4 versi più il verso di chiusura che ricalca la canzone appena ascoltata.

Spiegare che tutti i versi devono iniziare con "è per te":

il primo verso deve contenere un profumo;

il secondo un oggetto (nome + aggettivo);

il terzo un'azione;

il quarto un colore.

Potete distribuire un foglio per gruppo con questo schema:

È per te _____.
È per te _____.
È per te _____.
È per te _____.

È per te ogni cosa che c'è, ninnana, ninnae

Lasciare 20 minuti di tempo, poi ogni gruppo leggerà ai compagni la propria ninna nanna.

Possibile risultato (l'insegnante può mostrare questo esempio o crearne uno nuovo come input prima di iniziare il lavoro di gruppo).

È per te il profumo delle torte.

È per te una coperta calda.

È per te una corsa in mezzo al prato.

È per te il rosso del tramonto.

È per te ogni cosa che, c'è ninnana, ninnae.